


	LOG/GEN/DIV/002 V1 – Juillet 2014	PROTOCOLE SECURITE OPERATION DE CHARGEMENT ET DECHARGEMENT	Page 1/ 6
Validation (Date et Signatures): Emmanuel HOUSET, Responsable des services techniques, des travaux, de la sécurité et de la logistique  06/01/15 Alex MILLET, Responsable sécurité/logistique  30/12/14 Hervé ROUSSEAU, Responsable qualité  30/12/2014			
ENTREPRISE DE TRANSPORT CONCERNEE : Adresse :			

La Sécurité est un objectif prioritaire du Groupe Hospitalier Nord Vienne, que celle-ci concerne le personnel comme celle des patients et du public.

ENTREPRISE D'ACCUEIL : Groupe Hospitalier Nord Vienne
Site de CHATELLERAULT

Service / Responsable	Horaires d'accès :	Type d'opération	Contraintes spécifiques
Pharmacie <input checked="" type="checkbox"/>	8h - 17h	Chargement /déchargement	Véhicule avec hayon ou rampe d'accès
Magasin <input type="checkbox"/>			
Restauration <input type="checkbox"/>			
Blanchisserie <input type="checkbox"/>			
Services techniques <input type="checkbox"/>			

Lieu de l'opération de chargement ou déchargement :

- Cour de livraisons du Centre Hospitalier coté Magasin /Pharmacie ☒
- Cour de livraisons du Centre Hospitalier côté Cuisine centrale ☐
- Cour de livraison Services techniques ☐
- Zone de livraison Blanchisserie ☐
- Quai de livraison bâtiment Pôle de gériatrie (à partir de 2016) ☐

Modalités d'accès : L'accès principal aux aires de chargement ou déchargement se fait par la rocade Est, rue du Docteur Montagnier - suivre la signalisation « livraisons » et/ou « accès blanchisserie ».

VISA Assurance Qualité : Nom : Hervé ROUSSEAU
Signature



Date 30.12.2014

Page 1 sur 7

Page 1 sur 7

Risque incendie

Consignes en cas d'accident ou incendie, jointes en annexe

Moyens de lutte contre l'incendie et de secours en cas d'urgence, d'accident ou d'incident :

Extincteurs : eau ☒ poudre ☒

Éléments et/ou consignes liées au chargement/déchargement

Marchandise

Vrac	<input type="checkbox"/>	Mini Vrac	<input type="checkbox"/>
Bouteilles	<input type="checkbox"/>	Containers	<input type="checkbox"/>
Cadres	<input type="checkbox"/>	Colis	<input checked="" type="checkbox"/> *GRV
Sphères	<input type="checkbox"/>	Autre (à préciser)	

*(GRV = Grand Récipient en Vrac)

Risques des produits

Asphyxiant	<input type="checkbox"/>	Corrosif	<input type="checkbox"/>
Comburant	<input type="checkbox"/>	Infectieux	<input type="checkbox"/>
Inflammable	<input type="checkbox"/>	Basse température	<input type="checkbox"/>
Toxique	<input type="checkbox"/>	Autre (à préciser)	

Type de transport : Transport ADR ☐

Type de véhicule : Citerne ☐ Semi-remorque ☒ Camion porteur ☐ Camionnette ☒ Remorque ☐

Équipement du véhicule : Conforme ADR ☐ Hayon ☒

Consignes de sécurité pour l'entreprise de transport au chargement / déchargement

Limitation de vitesse à 30 Kms/h ☒ Zone de stationnement cour livraison balisée ☒

Consignes de sécurité applicables au chauffeur :

Le chauffeur est tenu de respecter les consignes générales de l'entreprise d'accueil, les consignes liées à la nature du produit transporté, et les consignes du transporteur relatives à l'opération de chargement et de déchargement (documents annexés en pages 5, 6 et 7).

1. Porter ses équipements de protection individuelle : Chaussures de sécurité/ Gants/ Vêtements de travail
2. Ne pas fumer.
3. Descendre du camion face à la cabine.
4. Respecter les consignes générales de l'entreprise d'accueil.
5. Signaler à l'entreprise d'accueil et à l'entreprise de transport tout accident, incident ou anomalie
6. Respecter les bonnes pratiques « gestes et postures pour la manutention de charges lourdes (chargement/déchargement des palettes, fûts et autres emballages)

Consignes de sécurité relatives au chargement / déchargement

1. Stationner prêt au départ.
2. Couper le moteur.
3. Enclencher le coupe-batterie. (*)
4. Mettre les cales de roue.
5. Baliser la zone. (*)
6. Rester près du véhicule.

(*) Applicable selon consignes.

Consignes relatives au Groupe Hospitalier Nord Vienne

1. Toute opération doit être réalisée en présence d'une personne du service concerné :
2. Toute opération soumise à l'ADR devra se conformer aux règles applicables et pourra faire l'objet d'un contrôle inopiné de conformité, par le responsable du service sécurité et logistique.
3. Moyens mis à disposition des chauffeurs :
 - *Sanitaires et douches (à la demande) situés au niveau de l'entrée du magasin/entretien.*
 - *Sanitaires et douches (à la demande) situés à la blanchisserie*

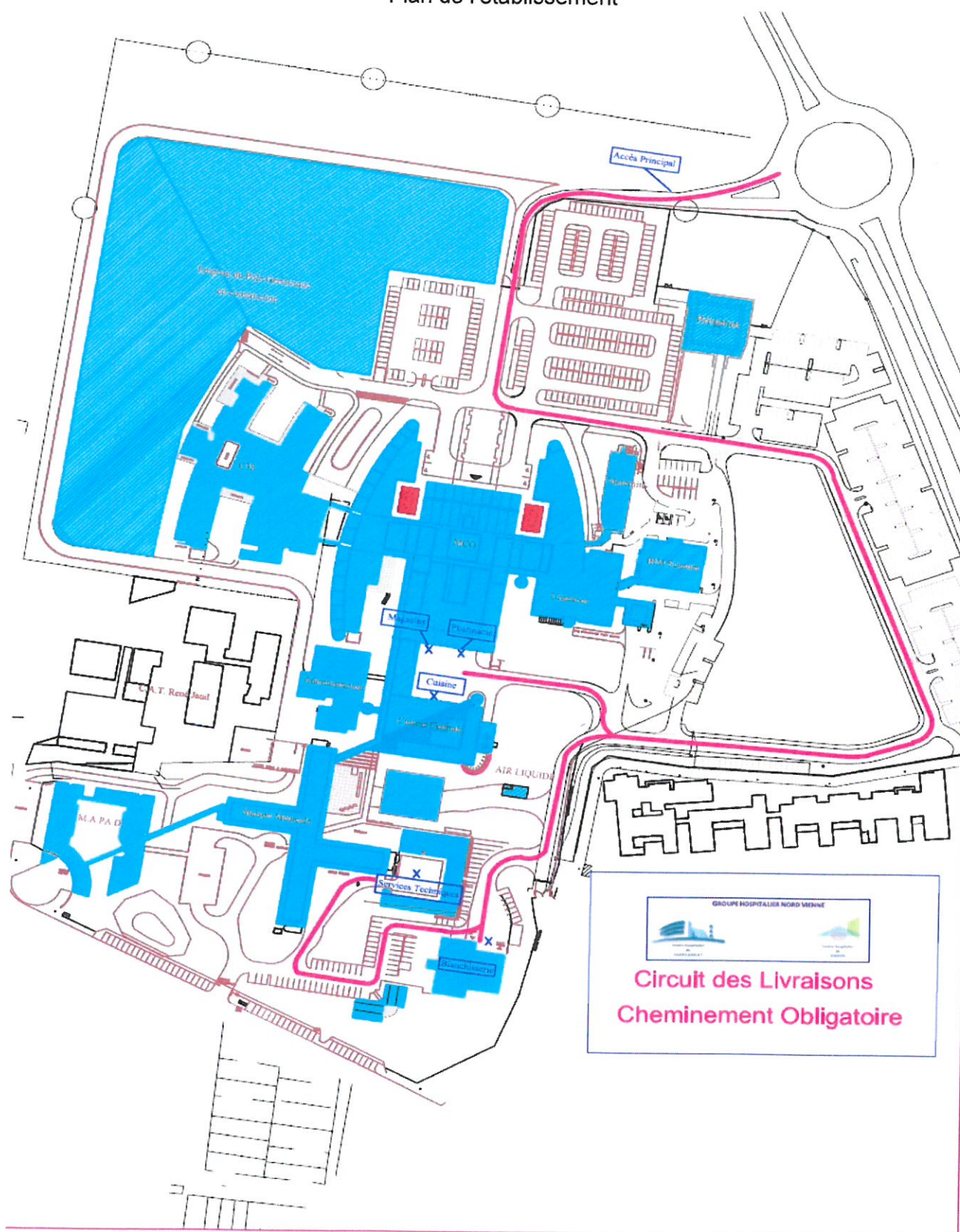
Pour l'entreprise de transport

Nom :

Date et signature :

Le protocole est applicable à compter de sa signature et sera à actualiser en cas de modifications significatives de la nature des risques. Il doit être tenu à disposition des membres du CHSCT et des inspecteurs du travail de chaque entreprise.

Plan de l'établissement





CONSIGNES GENERALES DE SECURITE

Opération de chargement et de déchargement





ACTIONS	CONSIGNES	QUI	EQUIPEMENTS DE PROTECTION
Accès et circulation sur site	Respect de la signalisation	Transporteur	
Arrêt des véhicules	<ul style="list-style-type: none"> Stationnement <ul style="list-style-type: none"> 1) Cours de livraison sur zone réservée <ul style="list-style-type: none"> Côté magasin et pharmacie Côté cuisine centrale Côté services techniques Côté blanchisserie Arrêt du moteur. Pas de déplacement du véhicule par desserrage du frein à main. 	Transporteur	
Béquillage de la remorque	<ul style="list-style-type: none"> Respect des attitudes de sécurité pendant le mise en place. 	Transporteur	
Mise en place du plateau de déchargement	<ul style="list-style-type: none"> Le plateau de déchargement du véhicule de transport est mis en place correctement. 	Transporteur	
Manipulation des portes du camion	<ul style="list-style-type: none"> Ouverture et fermeture sont faites à l'arrêt. 	Transporteur	
Avant manutention	<ul style="list-style-type: none"> Vérification de la marchandise Vérification de l'état général du camion Vérification de l'état des emballages, palettes, fûts... Les manutentions se font à l'arrêt. En aucun cas le personnel ne doit décharger de la marchandise ne lui appartenant pas ou ne lui étant pas destinée. 	GHNV – Site de Chatellerault	Chaussures de sécurité Gants de protection
Chargement - déchargement		GHNV – Site de Chatellerault	
Arrimage	Vérification de l'arrimage avant le départ	Transporteur	
Accès aux sanitaires	Accès par la circulation intérieure côté magasin ou entrée de la blanchisserie	Transporteur	
Accès aux distributeurs alimentaires	Accès dans le hall principal du Centre Hospitalier ou le hall du bâtiment C3S	Transporteur	

Date :

Emetteur : Service sécurité

Validation : Service logistique

	SECU/SEC/FTE/005 V2 – juillet 2014	CONSIGNES DE SECURITE AUX ENTREPRISES DE TRANSPORTS	Page 1
Validation : Alex MILLET, responsable sécurité Date et signature : 21/11/2014 		LIEN :	



Alex MILLET
 Chargé de sécurité
 Responsable Logistique
 ☎ 05 49 02 21 65
 ☎ 05 49 02 90 91
 ✉ alex.millet@ghnv.fr

CONSIGNES DE SÉCURITÉ

**AUX
ENTREPRISES DE TRANSPORTS**

CONDUITE À TENIR EN CAS D'INCENDIE

« Vous venez de découvrir ou de provoquer un début d'incendie »

Rester calme et méthodique, en appliquant les consignes suivantes

- ☞ **Prévenir immédiatement l'agent de sécurité au ☎ 05 49 02 40 83 qui déclenchera l'alerte des secours extérieurs**, en lui indiquant le lieu exact, l'origine et l'importance du feu ;
- ☞ **Prévenir immédiatement les personnels visibles**, ex : Agents du magasin, pharmacie, cuisine, etc...
- ☞ **Attaquer le feu avec un extincteur** disponible dans un coffret rouge à l'entrée de la Pharmacie au niveau de la cour de livraison ou à l'intérieur des autres locaux ;
- ☞ **Si le feu ne peut être circonscrit**, isoler celui-ci en fermant la porte du local de livraison en feu, si feu du véhicule de livraison et qu'il est encore possible de déplacer ce véhicule, éloigner celui-ci le plus loin possible du pied du bâtiment, afin d'éviter toute propagation ;
- ☞ **A l'arrivée des pompiers**, se mettre à leur disposition et les informer de la marchandise transportée.

VISA Assurance Qualité : Nom : Hervé ROUSSEAU
 Signature



Date 26.11.2016



CONSIGNES DE SÉCURITÉ

Alex MILLET
Chargé de sécurité
Responsable Logistique
☎ 05 49 02 21 65
☎ 05 49 02 90 91
✉ alex.millet@ghnv.fr

AUX ENTREPRISES DE TRANSPORTS

CONDUITE À TENIR EN CAS D'ACCIDENT

« Vous venez de découvrir ou de provoquer un accident »

Rester calme et méthodique, en appliquant les consignes suivantes

EXAMINEZ LA SITUATION AVANT D'AGIR

Premier réflexe → **PROTÉGEZ** pensez aux dangers qui peuvent subsister

↓
(électrisation, écrasement, asphyxie etc...)

☞ Prévenir immédiatement les personnels visibles, ex : Agents du magasin, pharmacie, cuisine, etc...

☞ Prévenir l'agent de sécurité au ☎ 05 49 02 40 83 qui déclenchera l'alerte des secours extérieurs en lui indiquant le lieu exact de l'accident et le nombre de victimes. Celui-ci vous enverra l'équipe médicale du SMUR de l'Hôpital ;

☞ Prévenir le responsable de votre entreprise de l'accident.

EN RÈGLE GÉNÉRALE :

NE BOUGEZ PAS UN BLESSÉ :

- qui a fait une chute
- qui est inconscient
- qui a une fracture

**SI VOUS NE POUVEZ FAIRE CESSER LE RISQUE ET
QUE LA VICTIME COURT UN DANGER GRAVE :**

essayez de déplacer la victime à condition
que cela ne présente pas de danger pour vous.

TIREZ-LA PAR LES JAMBES, LES BRAS OU LES ÉPAULES